

Oprawa zwieszakowa/pasmo świetlne - Dyfuzor mikropryzmatyczny - bezpośrednio/pośrednie

Korpus z blachy stalowej w formie kwadratowej; przygotowany do mocowania stron czołowych z odlewane go ciśnieniowo aluminium lub złączy stalowych; Kolor korpusu biały beskidzki RAL 9016; Rozsył światła bezpośrednio/pośrednie poprzez Dyfuzor mikropryzmatyczny z PMMA, Homogeniczny rozsył światła; eliminacja zjawiska olśnienia za pomocą mikrozybek pryzmatycznych wykonanych w technice wielowarstwowej i zoptymalizowany odbłyśnik foliowy. Przeznaczone do oświetlenia stanowisk pracy z monitorem ekranowym, $65^\circ < 3000 \text{ cd/m}^2$ z dookólną osłoną przeciwoślepieniową zgodną z obowiązującą normą DIN-EN 12464-1, UGR (4H/8H) 12.5. Przyłącze elektryczne poprzez 3-biegunowe zaciski przyłączeniowe ze stykami wtykowymi. W zestawie okablowanie przelotowe. Wymagane akcesoria: boki czołowe, komplet do montażu zwieszakowego z regulacją wysokości o długości zawiesia 1900 mm, w przypadku montażu w paśmie świetlnym komplet złączy HLVP należy zamawiać oddzielnie. W przypadku zastosowania w paśmie świetlnym zalecamy zawieszenie o długości co najmniej 0,6 m. Jednolity wygląd pasma świetlnego pod względem techniki oświetleniowej gwarantuje zastosowanie takich samych wariantów strumienia światła. Jeśli ze względu na warunki lokalowe wymagane są różne długości opraw, wskazane jest umieszczenie na początku i końcu oprawy 1200 mm.

CHARAKTERYSTYKA

Numer katalogowy	60511024190
Numer EAN	4020863319183
Numer taryfy celnej	94051190
Znak jakości	IP 20, Klasa ochrony I, y $65^\circ < 3000 \text{ cd/m}^2$, F, Indoor, CE
Klasa odporności IK	IK02
Temperatura otoczenia	$t_a 25^\circ\text{C}$
Okres gwarancji	5 lata
Możliwość dofinansowania ze środków państwowych	BEG – dofinansowanie do domów energooszczędnych (ważne tylko dla Niemiec)

ELEKTROTECHNIKA

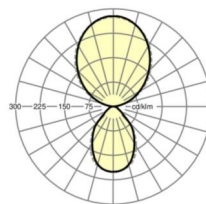
Zasilacz	Elektroniczny sterownik (2 szt.)
Okablowanie	3x1.5mm ²
Moc systemowa	42W
Napięcie sieciowe	230V/50Hz
Automat z bezpiecznikami (prąd rozruchowy)	19 szt./B10, 30 szt./B16, 31 szt./C10, 50 szt./C16
Klasa efektywności energetycznej/Źródło światła	C

TECHNIKA ŚWIETLNA

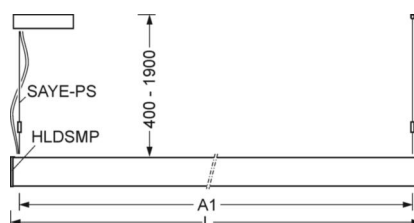
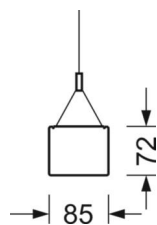
Wyposażenie	LED, współczynnik oddawania barw/kolor światła CRI ≥ 80 / 4000K
Tolerancja koloru (MacAdam)	3SDCM
Bezpieczeństwo fotobiologiczne (Oprawa)	RG0
Nominalny strumień świetlny	5951lm
Trwałość LED	50000h L80/B10 ($T_q 25^\circ\text{C}$)
Wydajność oprawy	140lm/W
UGR pop./pod.	12.1 / 12.5

DEEP-LINK

<https://www.regiolum.de/pl/article/60511024190>



Odnośnik	LED 6000lm 840
η_{LB}	100 %
$\Phi \downarrow/\uparrow$	32 % / 68 %
UGR pop./pod.	12.1 / 12.5
BAP	$65^\circ < 3000 \text{ cd/m}^2$



MECHANIKA

Kolor obudowy	biały beskidzki RAL 9016
Wymiary (DxSzxW/ŚrxW)	1128mm x 85mm x 72mm
Masa (netto)	3.2kg
Rodzaj montażu	Montaż pojedynczy zwieszakowy, Montaż pasm świetlnych zwieszakowych

Wymiary

L	1128 mm	Długość
B	85 mm	Szerokość
H	72 mm	Wysokość
A1	1070 mm	Odstęp mocowań przy montażu pojedynczym
A2	1100 mm	Odstęp mocowań 1. oprawa pasma świetlnego
A3	1128 mm	Odstęp mocowań pomiędzy oprawami w ustawieniu w paśmie świetlnym
P min	400 mm	Minimalna długość wieszaka
P max	1900 mm	Maksymalna długość wieszaka

